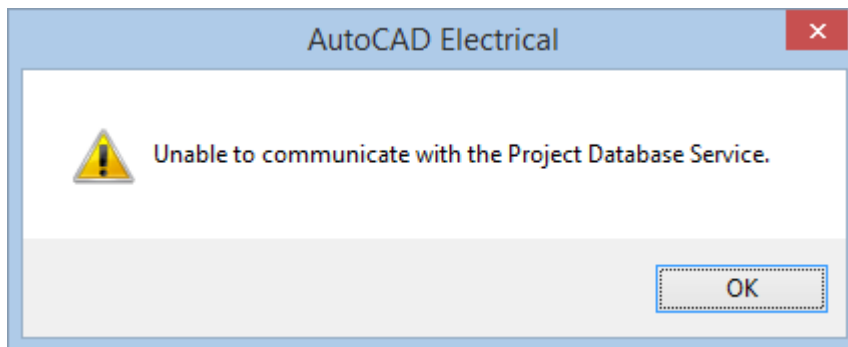
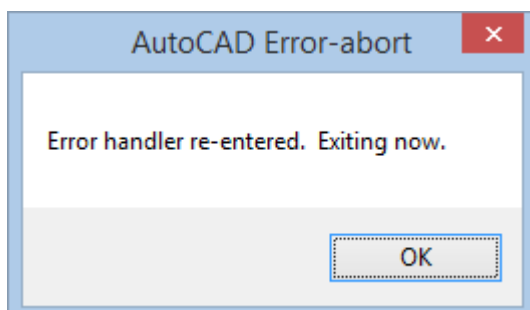
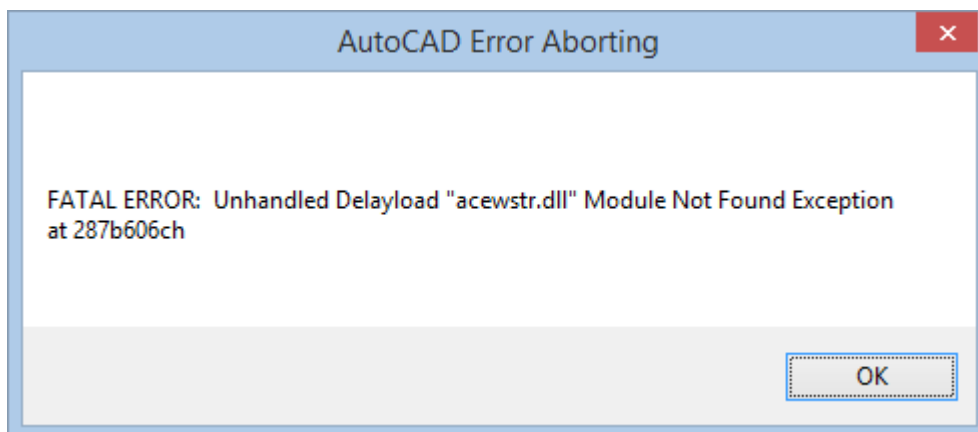
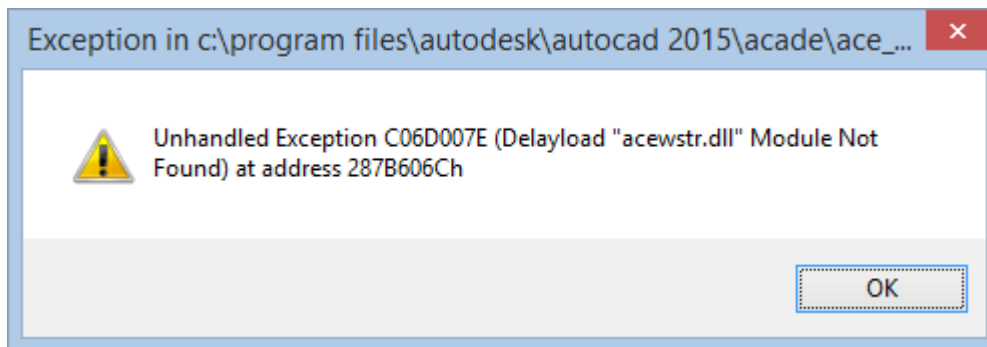
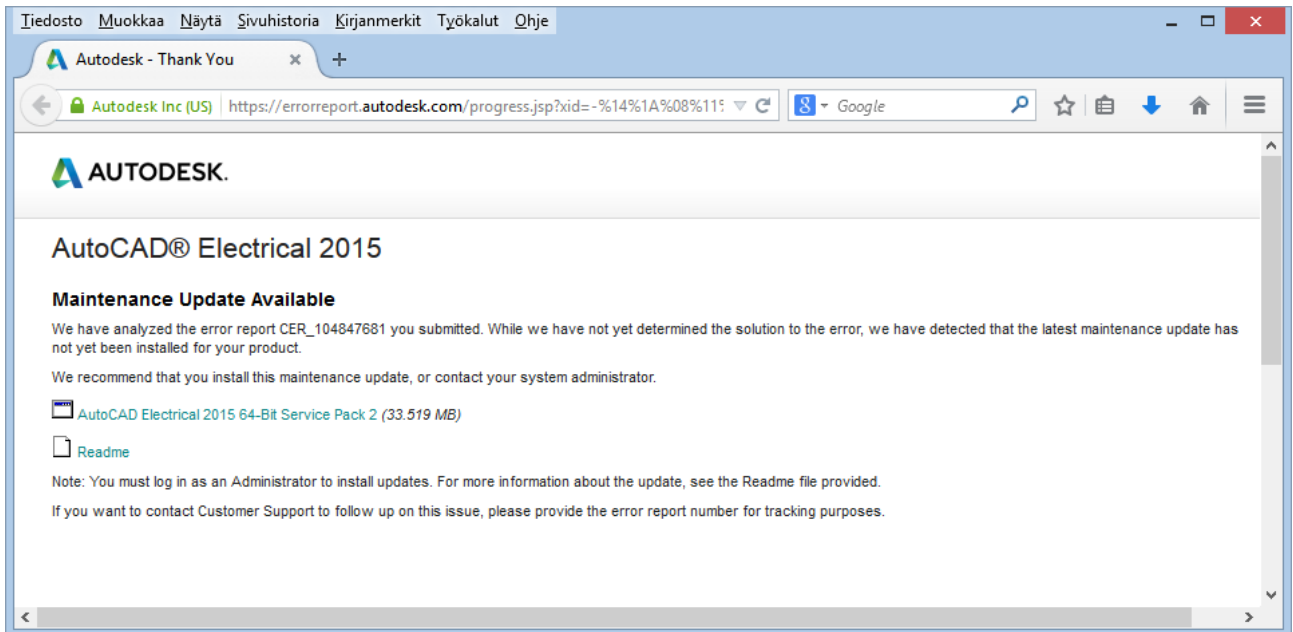


AutoCAD Electrical käynnistysvirheet:



Unable to communicate with the Project Database Service



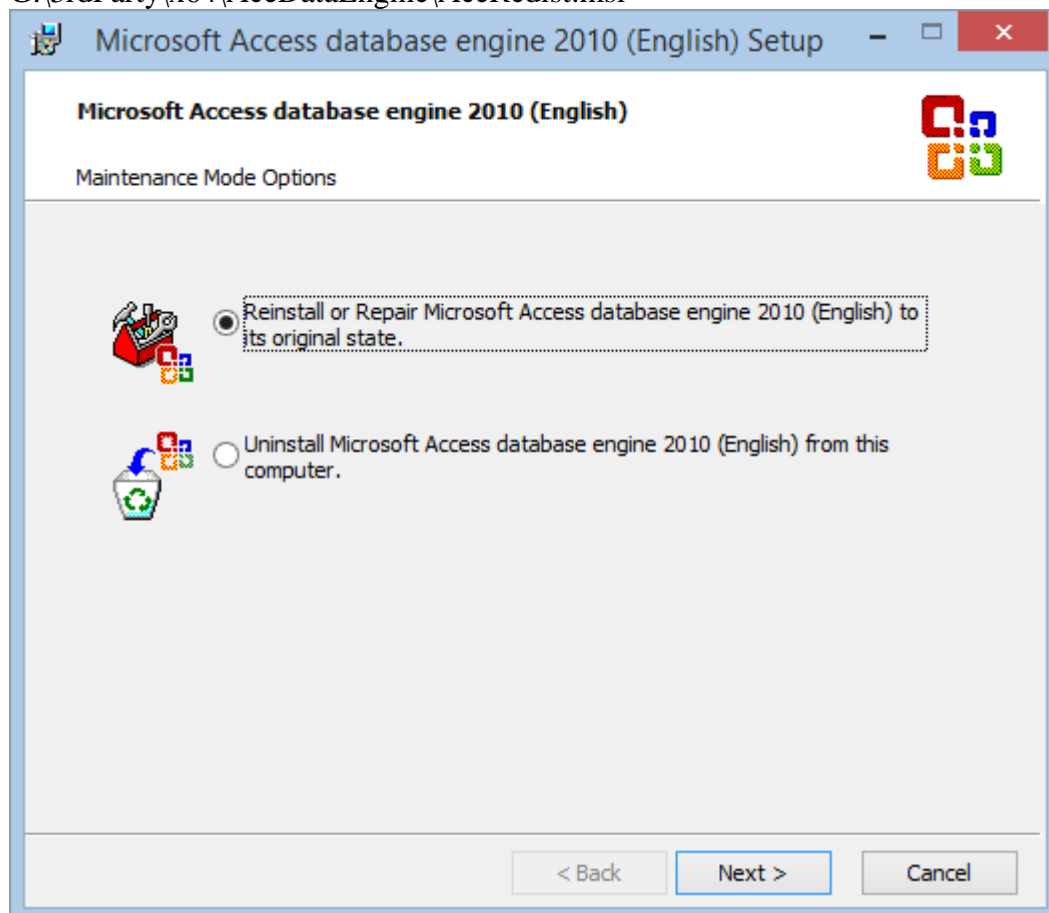


Tarkista ja tarvittaessa asenna Service Pack

Tarkista Autodesk Asennusmedia (tässä tapauksessa se on USB-tikku ja se on näkyvä G-levynä)

Käytännössä riittää kun suoritat Access tietokannan motorin korjauksen.

G:\3rdParty\x64\AceDataEngine\AceRedist.msi



AUTODESKIN OHJE:

Virhe: "ohjaimen 'AceRedist' is missing"

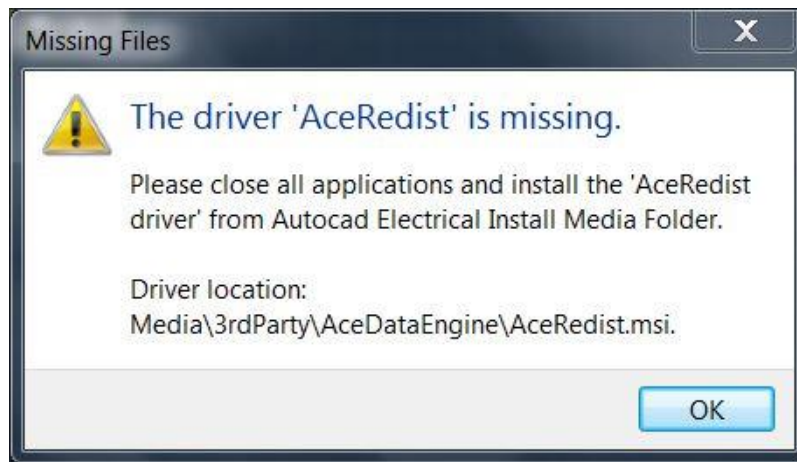
Nov 1, 2014

Ongelma:

kun käynnistät AutoCAD Electrical 2015, näytetään seuraava virhesanoma:

Ohjain 'AceRedist' puuttuu. Sulje kaikki sovellukset ja asentaa AceRedist ohjaimen AutoCAD Electrical Media asennuskansio.

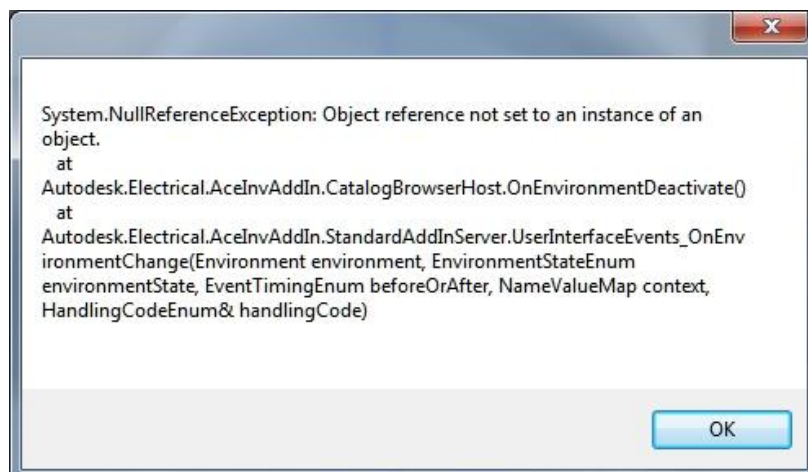
Driver sijainnin:
Media\3rdParty\AceDataEngine\AceRedist.MSI.



Startup virheet saattavat viitata *acewstr.dll*- tai lokiin viittaavat Microsoft kaatua.ACE-ALENNUSTA.OLEDB.12.0.

Samanlaisten ongelman tapahtuu, kun käynnistät Autodesk Inventor 2015. Kuitenkin virhesanoma näkyy eri tavalla:

Järjestelmä.NullReferenceException: Objektin viitteen esiintymän objektia ei ole määritetty...



Syyt:

Tämä virheviesti saattaa aiheuttaa puuttuvat tai virheelliset viittaus Microsoft Access database moottorin 2010-sovelluksen.

Ratkaisu:

Poista ja asenna

ongelman voi ratkaista, poista ja asenna tietokantajärjestelmän.

1. Valitse Ohjauspaneeli > ohjelmat ja toiminnot, ja etsi Microsoft Access database-moottoria 2010 (englanninkielinen).
2. Napsauta hiiren kakkospainikkeella Microsoft Access database-moottoria 2010 (englanninkielinen).
3. Valitse Uninstall.
4. Napsauta Yes.
5. Siirry johonkin seuraavista sijainneista uudelleen Microsoft Access database-moottoria 2010 (englanninkielinen):

- **Autodesk, AutoCAD Electrical 2015:**

WWW-asennusohjelma:

*C:\Autodesk\WI\Autodesk AutoCAD Electrical 2015\3rdParty
\AceDataEngine\x64\AceRedist.MSI*

Muita Media:

< Media asema >: \3rdParty\AceDataEngine\AceRedist.MSI

- **Autodesk Product Design Suite 2015**

< Media asema >: \3rdParty\x64\AceDataEngine\AceRedist.MSI

6. Kaksoisnapsauta *Aceredist.MSI*.

Microsoft Access database-moottoria 2010 (englanninkielinen) uudelleen.